

TIPOLOGIA

- ISOLATO
- IN CORTINA
- A CORTE
- A SCHIERA
- ALTRO (SPECIFICARE)

CONTESTO AMBIENTALE

- PARCO
- GIARDINO
- ORTO
- SCOPERTO A DESTINAZIONE AGRICOLA
- BROLO
- CENTRO STORICO
- NUCLEO RURALE
- ALTRO

EPOCA IMPIANTO ORIGINARIO

SECOLO XVII

INTERVENTI SUCCESSIVI

1884 COSTRUZIONE (b/1)

PARTICOLARE DI RILIEVO

- ARCHITETTONICO
- SCULTOREO
- PITTORICO

CARATTERISTICHE COSTRUTTIVE E MATERIALI:

MURATURE: PIETRA

SCALE: /

SOLAI: LEGNO

COPERTURE: COPPI


DESTINAZIONE D'USO PER I VARI PIANI

ORIGINARIA (a) RESIDENZA
(b) ANNESSI

ATTUALE COME ORIGINARIA

FUTURA COME ORIGINARIA PER
TUTTI I CORPI DI FABBRICA
E IN ALTERNATIVA:


* RESIDENZA

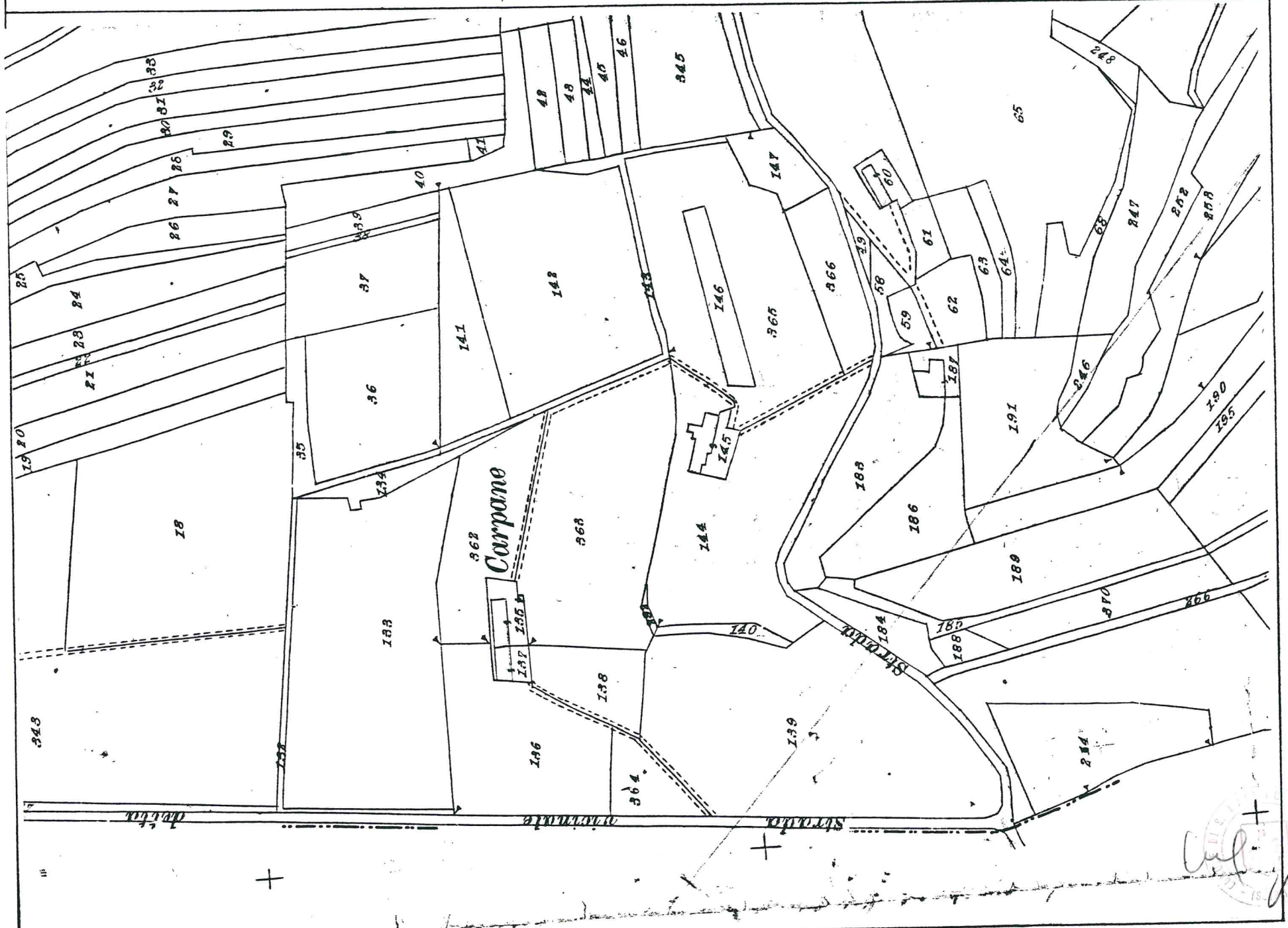


SCHEDA "B" N° 28

DESCRIZIONE: CASA RURALE DI MODESTE DIMENSIONI COSTRUITA IN SUCCESSIVI PERIODI
MA COMUNQUE MANTENENTE CARATTERISTICHE PRETTAMENTE RURALI. POSTA SUL MONTE DEI
SANTI SI TROVA IN BUONE CONDIZIONI

**EVENTUALI DISGREGAZIONI DEL GRADO DI PROTEZIONE E/O NORME PARTICOLARI
D' ATTUAZIONE**





Handwritten signature and a circular stamp.